

# Halle/Hall 9.1

Anlagenbau  
Engineering

Pumpen, Kompressoren und Armaturen  
Pumps, Compressors, Valves and Fittings

Sicherheitstechnik und Arbeitsschutz  
Industrial and Labour Safety

Bodenbelastung/floor load  $\leq 5 \text{ kN/m}^2$   
 ( $\approx 500 \text{ kg/m}^2, \approx 100 \text{ lb/ft}^2$ )  
 nach Absprache/by agreement  
 max.  $12.5 \text{ kN/m}^2$   
 ( $\approx 1,250 \text{ kg/m}^2, \approx 250 \text{ lb/ft}^2$ )

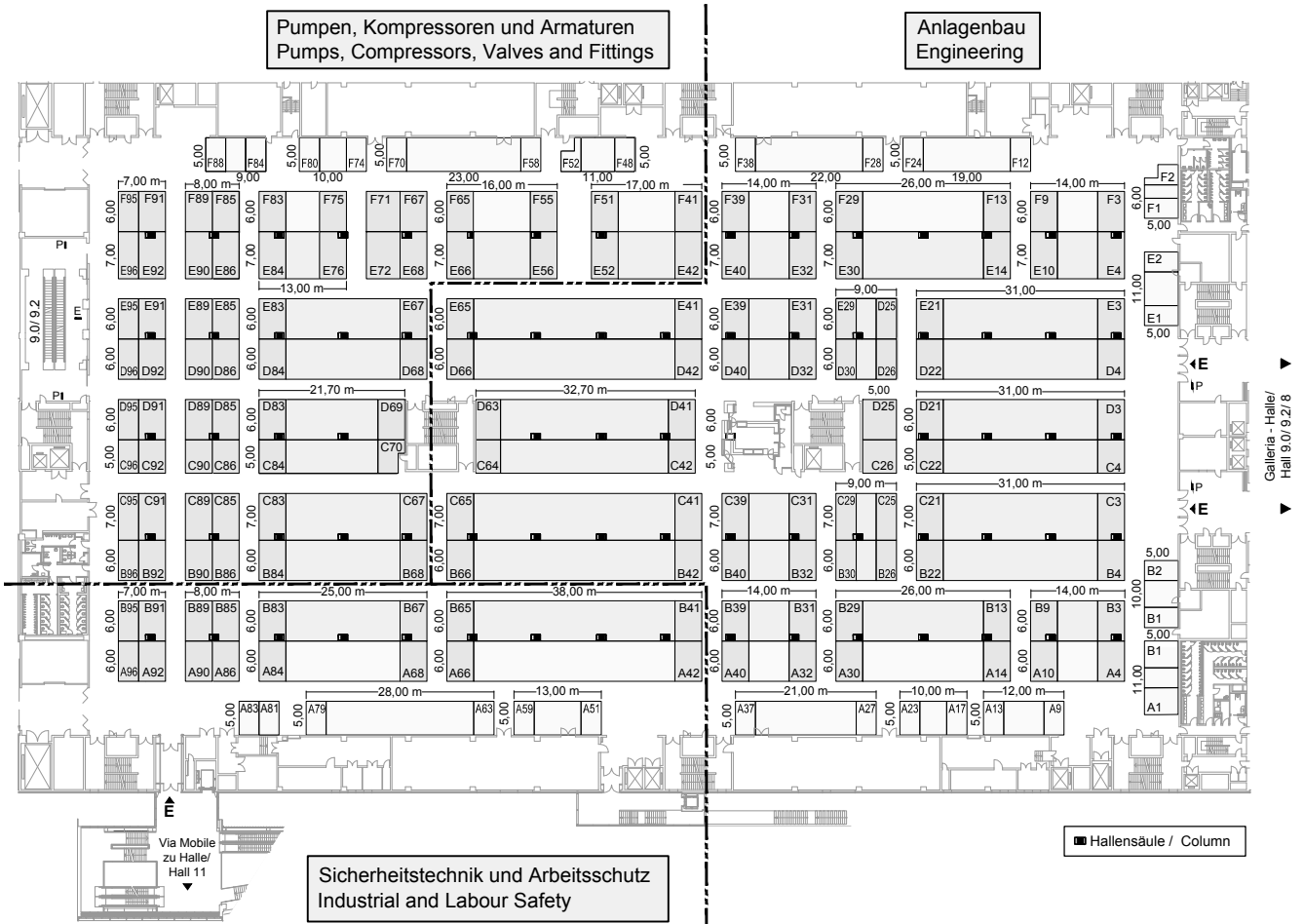
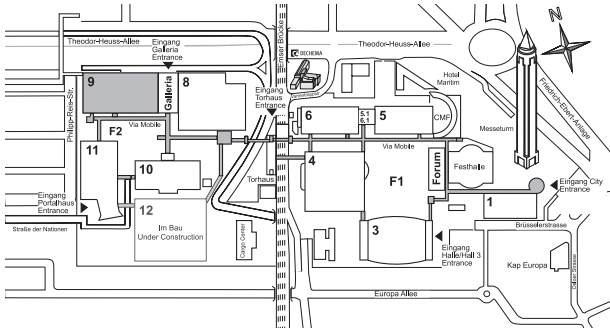
Bauhöhe/construction height **4.00 m max.**

Lichte Höhe/clear height 4.50 m

Bruttofläche/gross space 14,122 m<sup>2</sup>

Säulenmaß (L x B)/  
dimension of columns 1.41 x 0.91 m

Abhängungen/suspensions möglich/possible



**Bodenbelastung/floor load**  $\leq 5 \text{ kN/m}^2$   
 ( $\approx 500 \text{ kg/m}^2, \approx 100 \text{ lb/ft}^2$ )  
 nach Absprache/by agreement  
 max.  $12.5 \text{ kN/m}^2$   
 ( $\approx 1,250 \text{ kg/m}^2, \approx 250 \text{ lb/ft}^2$ )

**Bauhöhe/construction height** **4.00 m max.**

**Lichte Höhe/clear height** 4.50 m

**Bruttofläche/gross space** 14,122 m<sup>2</sup>

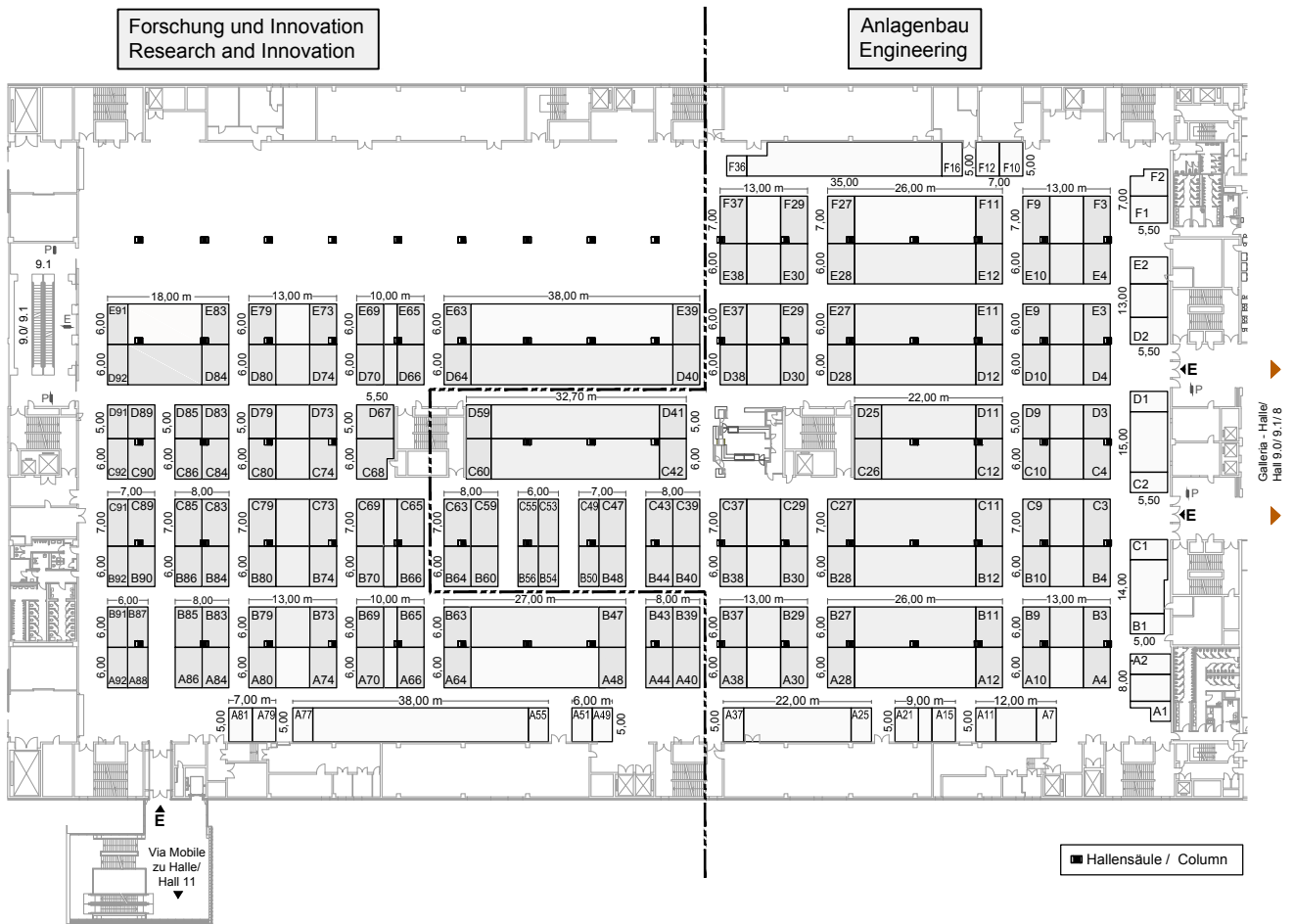
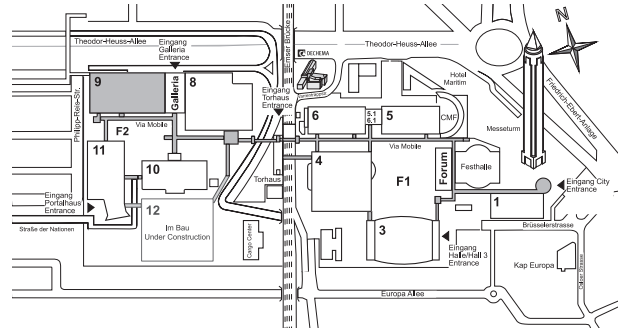
**Säulenmaß (L x B)/  
 dimension of columns (l x w)** 1.16 x 0.91 m

**Abhängungen/suspensions** möglich/possible

# Halle/Hall 9.2

**Anlagenbau  
 Engineering**

**Forschung und Innovation  
 Research and Innovation**



## LEGENDE

## LEGEND



Pylon + Hinweistafel

Pylon + Signboard



Eingang

Entrance



Feuermelder

Fire Alarm



Hallenmeister

Hall Inspector



Richtung: VIA MOBILE

Direction: VIA MOBILE



Hallenstütze mit Verkleidung

Column with Cladding



Grundmiete  
20% Zuschlag  
40% Zuschlag

Basic Rate  
20% Surcharge  
40% Surcharge